

## IFpro 機能詳細

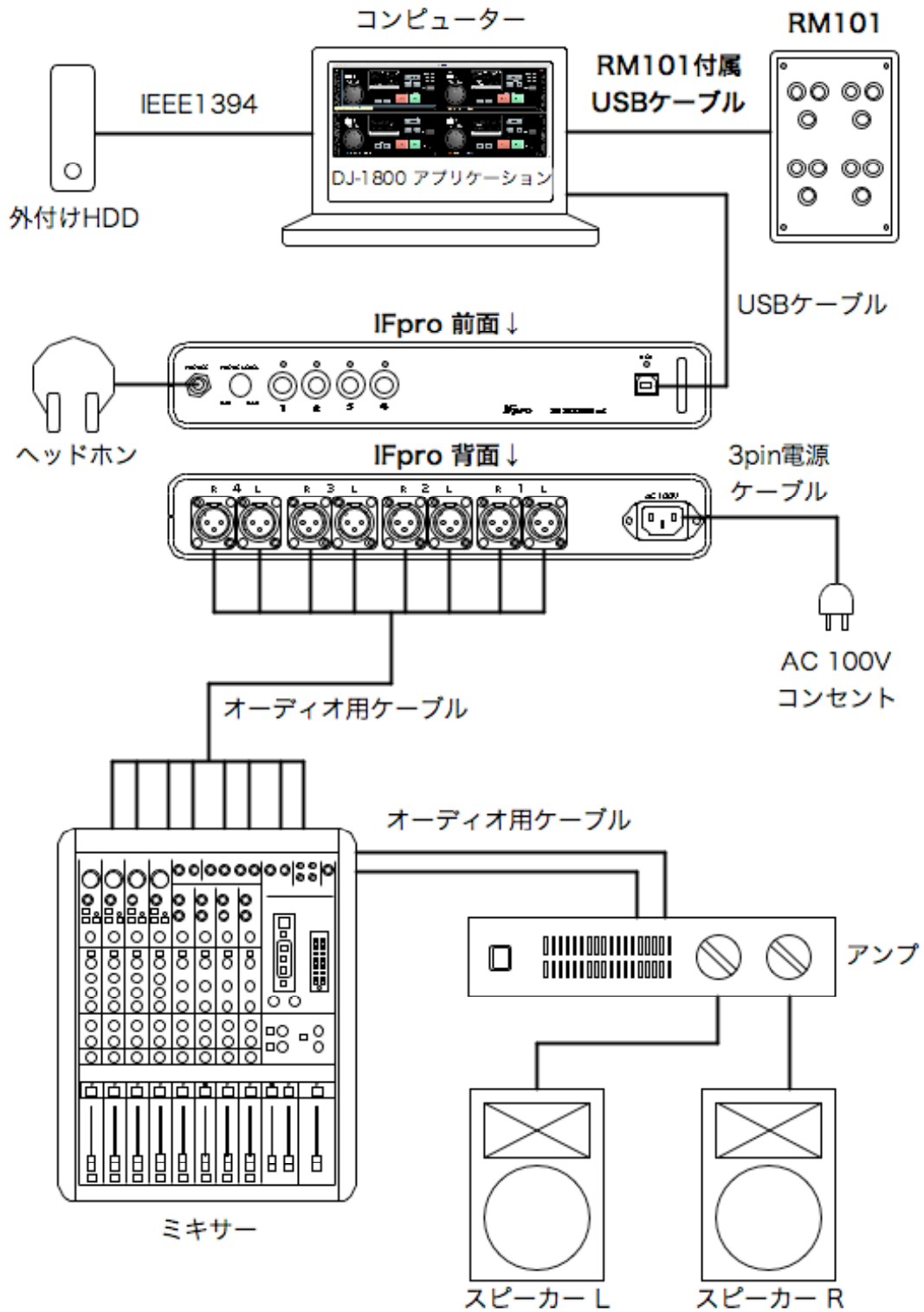


**IFpro** は1個のUSB4ポートハブ、4個のUSBステレオオーディオインターフェイス、8個のバランスアウト回路、ヘッドフォンアンプを一つにまとめたインターフェイスです。

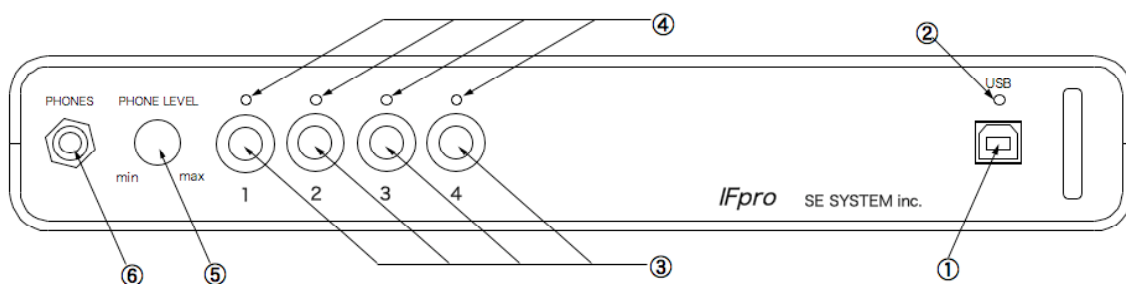
### 【諸元表】

インターフェイス	USB1.1
出力	平衡型ステレオ4チャンネル
電源電圧	AC 100V 50 / 60Hz
消費電力	10W
外形寸法	W 320 × D 220 × H 57 mm

## 【コンピューターとの接続例】



## 【IFpro Front パネル】



### ① USB コネクター

パソコンのUSB 端子と本機 USB 端子①と接続します。

### ② USB インジケーター

電源の入ったコンピュータと本体を USB で接続すると点灯します。

本体がコンピュータで認識されたことを示します。

### ③ ヘッドホン出力セレクトボタン

ヘッドホンでモニターしたい出力回線を選択できます。

オーディオ出力端子 1 の音を聴く時は 1 のボタンを、オーディオ出力端子の回線の音を聴く時は 2 のボタンを押します。

### ！注意

プレーヤーの番号に対応しているのではなく、DJ-1800 のアウトプット設定に対応しています。

### ④ ヘッドホン出力セレクトインジケーター

どの出力回線の音をモニターしているかを示します。1 のボタンを押すと 1 の LED が、2 のボタンを押すと 2 の LED が点灯します。

### ⑤ ヘッドホンレベル調節つまみ

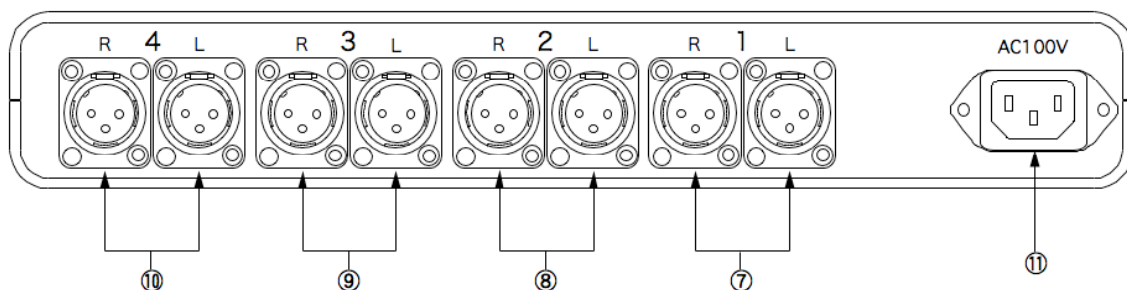
モニターレベルを調節します。

### ⑥ ヘッドホン端子

モニター用ヘッドホン出力端子です。

②の出力セレクトボタンで選択された出力回線の音をモニターすることができます。

## 【IFpro Rear パネル】



- ⑦ オーディオ出力端子 1 (L/R)
- ⑧ オーディオ出力端子 2 (L/R)
- ⑨ オーディオ出力端子 3 (L/R)
- ⑩ オーディオ出力端子 4 (L/R)

DJ-1800 の各プレーヤーで再生した音を出力します。

DJ-1800 ではプレーヤーごとに出力する端子を選択することができます。

- ⑪ 電源ケーブル用コンセント

付属の 3 極接地付き電源ケーブルを使用して、AC100V 50 / 60Hz の電源に接続します。